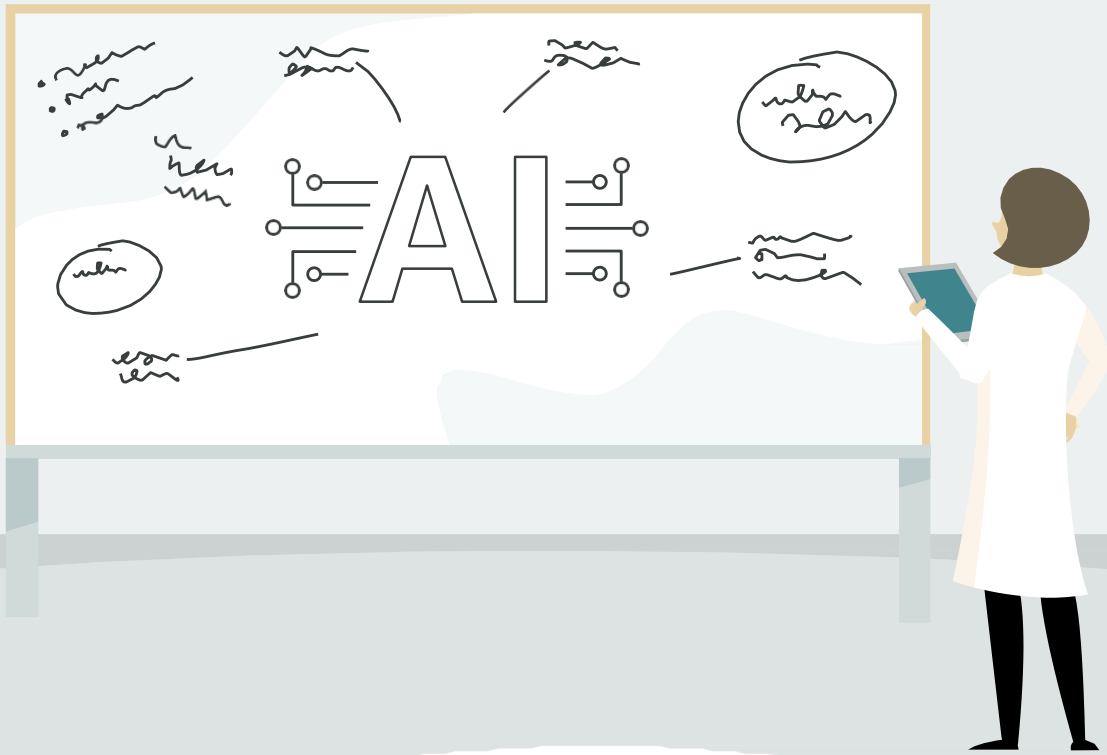




A+ 콘텐츠 생성형 AI 가이드



목차

<u>A+ 콘텐츠에 생성형 AI를 활용하는 방법은 무엇인가요?</u>	<u>3</u>
<u>프롬프트를 어떻게 작성해야 하나요?</u>	<u>5</u>
<u>프롬프트 작성 모범 사례</u>	<u>6</u>
<u>생성형 AI 기능을 사용하는 최적의 방법은 무엇인가요?</u>	<u>8</u>
<u>메시지 작성 반복적</u>	<u>8</u>
<u>이미지 개선</u>	<u>10</u>
<u>모듈별로 다양한 주요 기능 및 상품 이미지 사용</u>	<u>14</u>
<u>유사한 프롬프트 설명, 주제, 참조 이미지로 일관적인 이미지 구축</u>	<u>18</u>
<u>새로운 이미지로 A+ 콘텐츠 업데이트</u>	<u>22</u>
<u>추상적 이미지의 실험</u>	<u>25</u>
<u>A+ 콘텐츠에 생성형 AI 기능을 활용하는 방법은 무엇인가요?</u>	<u>27</u>
<u>A+ 콘텐츠의 생성형 AI 기능은 누구에게 제공되나요?</u>	<u>28</u>



A+ 콘텐츠에 생성형 AI를 활용하는 방법은 무엇인가요?

A+ 콘텐츠 관리자의 생성형 AI 기능을 활용하면 아마존에서 개발한 생성형 AI 모델을 통해 텍스트와 이미지를 만들 수 있습니다. 이 도구는 ASIN을 시작점으로 하여 대규모 언어 모델(LLM)과 생성형 이미지 모델을 조합하여 모듈용 텍스트와 이미지를 제작합니다.

이 기능은 일부 베이직 및 프리미엄 A+ 콘텐츠 모듈의 A+ 콘텐츠 관리자를 이용할 수 있는 모든 브랜드 소유자에게 무료로 제공됩니다. 상품을 중심으로 창의적인 카피를 간편하게 작성하고, 상품 및 라이프스타일 이미지를 제작하고, 추가 프롬프트를 통해 디자인을 개선해 보세요.

이 기능의 장점

일반 콘텐츠 생성 프로세스



생성형 AI 기반의 텍스트 및 이미지 생성 기능을 활용하면 몇 초 만에 상품 및 브랜드 중심의 창의적 콘텐츠를 제작할 수 있어 제작 사이클을 단축할 수 있습니다. 이 기능을 활용하면 브레인스토밍, 개발, 반복 및 최종화 과정에 도움이 되는 다양한 변형을 구성할 수 있습니다.



손쉬움



비용 효율성



빠른 속도



“A+ 모듈용 콘텐츠를 제작하는 데는 많은 리소스가 필요합니다. 생성형 AI를 활용하면 고품질 A+ 콘텐츠 제작 과정에 드는 노력을 줄이고 매력적인 콘텐츠를 리스팅에 민첩하게 반영할 수 있습니다.

ASIN 상세 페이지에서 내용을 빠르게 요약하고 간결한 설명을 작성하는 기능은 매우 유용합니다. 고객의 의견이나 스타일에 유연하게 대응할 수 있으며, ASIN 상세 페이지에서 효율적으로 정보를 수집해 간결하고 관련성 높은 설명을 제공할 수 있습니다.”



프롬프트를 어떻게 작성해야 하나요?

세부 사항에 초점을 맞춘 실험 그리고 자유로운 접근 방식

프롬프트에 더 많은 정보를 제공하면 모델이 고려하는 매개변수와 구조가 늘어나며, 이를 통해 작성자의 의도를 명확히 할 수 있습니다. 반대로, 프롬프트에 입력된 정보가 적을수록 보다 자유롭게 콘텐츠를 생성할 수 있으므로 프롬프트에 무엇을 입력해야 할지 확실하지 않다면 이를 활용하여 반복 작업을 시작하는 것도 좋습니다.



프롬프트 작성

프롬프트를 통해 모델이 생성할 결과물의 유형을 지정할 수 있습니다.

특정한 주요 기능을 포함하도록 텍스트 모델의 프롬프트를 작성합니다.

기본값은 상품 사진을 사용합니다. 이 옵션을 끄면 상품이 포함되지 않은 이미지가 생성됩니다(예: 라이프스타일 이미지).

기본값은 미디어 블록의 첫 번째 상품 이미지를 선택하는 것입니다. 미디어 블록이나 애셋 라이브러리(이미지 추가)에서 촬영한 또 다른 상품을 선택할 수 있습니다.

이미지 출력에 추가적인 세부 사항을 포함하도록 요청합니다(예: "분홍색 꽃이 있는 들판을 배경으로").

제공된 이미지와 유사한 이미지를 생성하도록 요청합니다.

이미지의 배경 유형을 입력합니다.

프롬프트 사용 방법

프롬프트 사용자 인터페이스(UI)를 이용하려면 우선 **AI Ready** 배지가 있는 모듈을 추가합니다. 그리고 원하는 텍스트 및 이미지 필드를 선택한 후 "콘텐츠 생성"을 클릭합니다.

프롬프트 UI를 활용하면 텍스트와 이미지를 함께 또는 분리하여 생성하는 데 집중할 수 있습니다. 브랜드 소유 ASIN만 입력하면 됩니다.

AI Ready

A+ 콘텐츠 생성
✕

*ASIN

텍스트 프롬프트

상품 기능 하이라이트(선택 사항)

이미지 프롬프트

상품을 포함한 이미지 생성

상품 이미지를 선택하세요

이미지 배경 스타일 사실적

추상적

이미지 설명(선택 사항)

참조 이미지(선택 사항)

예시 이미지 선택 이미지를 추가합니다

이미지 테마(선택 사항)

테마 없음

상품 이미지의 설정을 선택합니다

프롬프트 작성 모범 사례

어떻게 시작해야 할지 모르겠다면 **ASIN**을 입력하고 "콘텐츠 생성" 버튼을 클릭하세요. 그러면 상품 사진과 함께 텍스트와 이미지를 생성하며 반복 작업이 시작됩니다. 이것을 시작점으로 사용하여 영감을 얻은 후, 원하는 결과를 얻을 때까지 선택적 프롬프트 필드의 수를 늘려 반복 작업을 진행하세요.

A+ 콘텐츠 생성

*ASIN
B071VLCH81

아마존 베이직 소프트사이드 스피너 여행 가방
제거

텍스트 프롬프트
상품 기능 하이라이트(선택 사항)

이미지 프롬프트
 상품을 포함한 이미지 생성
상품 이미지를 선택하세요

이미지 배경 스타일 사실적
 추상적

이미지 설명(선택 사항)

참조 이미지(선택 사항)
에뮬레이션할 이미지를 추가합니다

이미지 테마(선택 사항)
테마 없음

상품 이미지의 설정을 선택합니다

취소 콘텐츠 생성

1. 1~2개의 핵심 상품 기능에 집중하세요. 그러면 모듈의 텍스트를 구체화할 수 있습니다. 추가 모듈에서는 다른 핵심 상품 기능에 초점을 맞출 수 있습니다.
2. 다양한 이미지 프롬프트를 실험하며 적합한 디자인 스타일을 찾아보세요. “중립적인 색상을 사용해.” 또는 “생동감 있는 색상을 사용해”를 예로 들 수 있습니다.
3. 다른 부분을 반복 수정하면서 특정한 출력을 유지하려면 모듈의 다른 필드를 선택하거나 선택 해제하세요.

프롬프트 세션을 진행하며 작업을 자주 저장하세요.

공항에서

생성형 AI 기능을 사용하는 최적의 방법은 무엇인가요?

프로세스에 창의성을 발휘하면 비즈니스 요구 사항에 적합한 활용 방안을 찾을 수 있을 것입니다. 카피 작성 지원, 기존 애셋의 보완을 위한 추가 이미지, 아이디어와 영감의 시작점 등 다양하게 이용할 수 있습니다.

아래에는 생성형 AI 기능이 실제로 활용되는 몇 가지 예시와 함께 권장 사항을 정리했습니다.



메시지 작성

이미 이미지를 보유하고 있지만 마케팅 카피 작성에 데 도움이 필요하다면 텍스트만 반복적으로 수정할 수 있습니다.

- 1단계:** 텍스트 필드에 초점을 맞추기 위해 배경 이미지의 선택을 해제합니다.
나중에 자체 이미지를 업로드할 수 있습니다.

Standard Image & Dark Text Overlay AI Ready Generate Content Done with generating content ↑ ↓ ×

Select All

Headline
Enter headline text

Body Text
B *I* U ☰ ☰
Enter body text


* Background Image
+ Add background image

2단계: 작업할 ASIN을 입력합니다.

Generate A+ Content

* ASIN

ASIN must be owned by your brand 0 / 10



Amazon Basics Liquid Hand Soap Refill, Mango and Coconut Water Scent, Triclosan-Free, 50 Fl ...

Remove

Text Prompts

Cancel Generate Content

3단계: 텍스트 결과물을 검토하고 필요한 부분을 수정한 후 “콘텐츠 생성 완료”를 클릭합니다. "배경 이미지 추가"를 클릭하여 애셋 라이브러리로 이동해 애셋 라이브러리에서 이미지를 선택할 수 있습니다.

Standard Image & Dark Text Overlay

AI Ready

Select content to generate



Content has successfully been generated

Leave Feedback

Headline

Liquid Hand Soap Refill with Mango and Coconut Water Scent

Body Text

B *I* U  

Washes away germs and bacteria, with a tropical, fruity and fresh scent. Dermatologist tested and free from triclosan, phthalates, parabens and formaldehyde donors. Not tested on animals. Made in the U.S.A. with U.S. and foreign components

* Background Image

+ Add background image

반복적 이미지 개선

창의적 프로세스를 시작하고 디자인, 스타일, 분위기의 영감을 얻기 위한 이미지를 생성할 수 있습니다. 프롬프트를 세부적으로 조정하여 원하는 콘텐츠에 더 가까운 이미지를 얻을 수 있습니다.

텍스트에 만족한다면 이미지 필드를 선택한 상태로 유지하고(텍스트 필드 선택 해제) 이미지 생성 작업을 계속해서 반복할 수 있습니다. 애셋 라이브러리에 여러 이미지를 저장할 수 있으므로 애셋 라이브러리에서 마음에 드는 이미지를 참조로 활용하여 유사한 이미지를 생성할 수도 있습니다.

1단계: ASIN을 사용하여 이미지 생성을 시작합니다.

Generate A+ Content

* ASIN
 Amazon Basics Classic Backpack, Black

ASIN must be owned by your brand 0 / 10

Image Prompts

Use product in generated image(s)

Select a product image




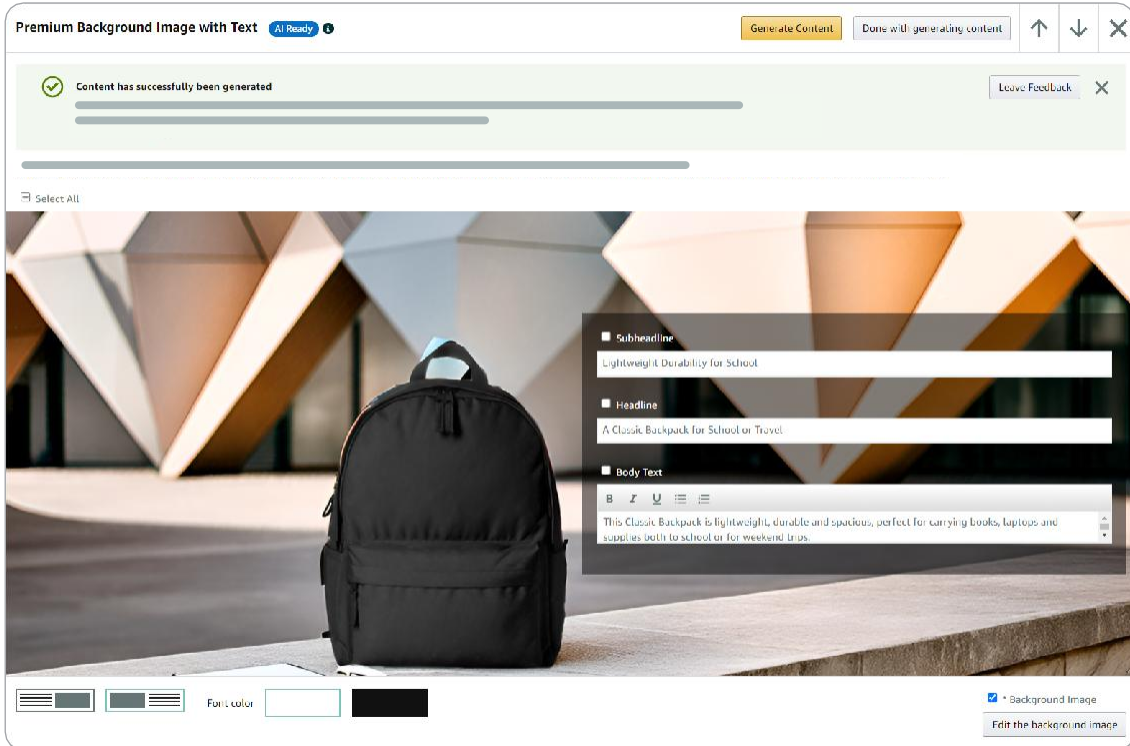
Image background style
 Realistic Abstract

Image description (optional)

Reference Image (optional)

Image theme (optional)

2단계: 모듈에 이미지가 입력됩니다(애셋 라이브러리에 저장된 기타 이미지 선택 가능). 이 예시에서는 필드의 선택을 해제하고 배경 이미지(우측 하단)의 상자를 체크하면 텍스트를 동일하게 유지할 수 있습니다. 이제 이미지 출력을 계속 반복할 수 있습니다.



3단계: 아래 예시와 같이, 원하는 배경의 모양과 느낌에 어울리는 이미지를 추가하여 원하는 배경 유형의 세부 정보를 제공할 수 있습니다. 이미지 설명 필드에 정보를 추가하고 애셋 라이브러리에서 참조 이미지를 선택했습니다.

Image background style

Realistic Abstract

Image description (optional)

뉴트럴한 색상의 대학 기숙사 방에서

Reference Image (optional)


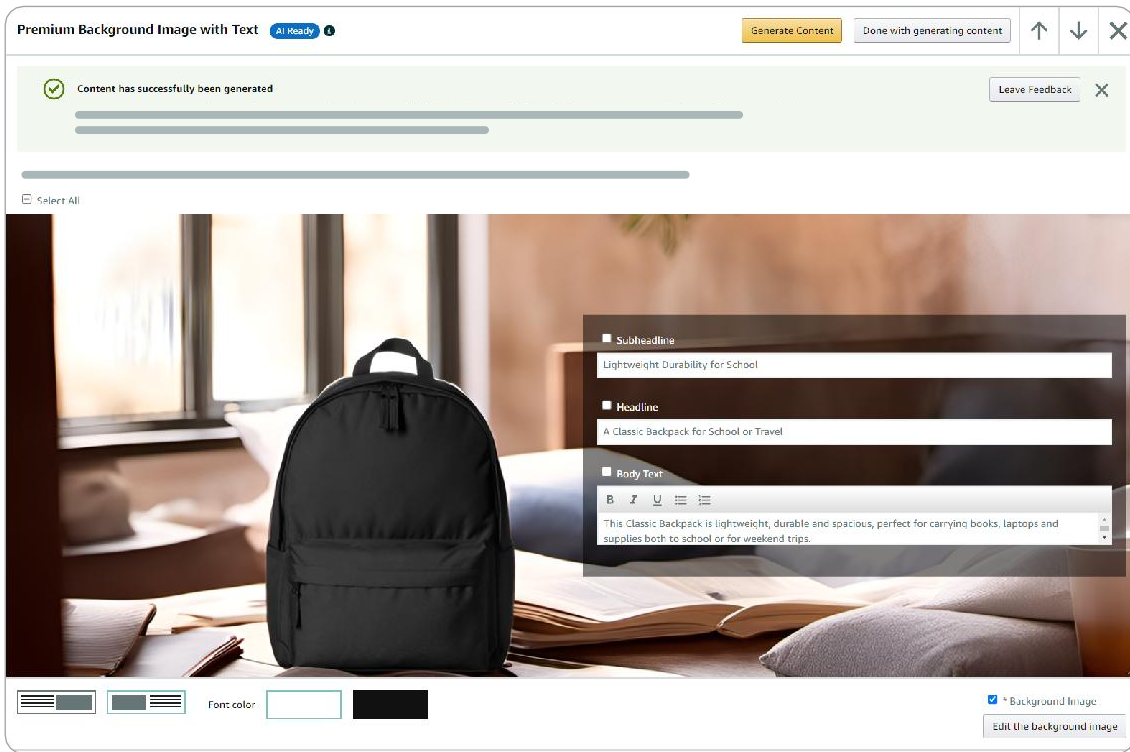


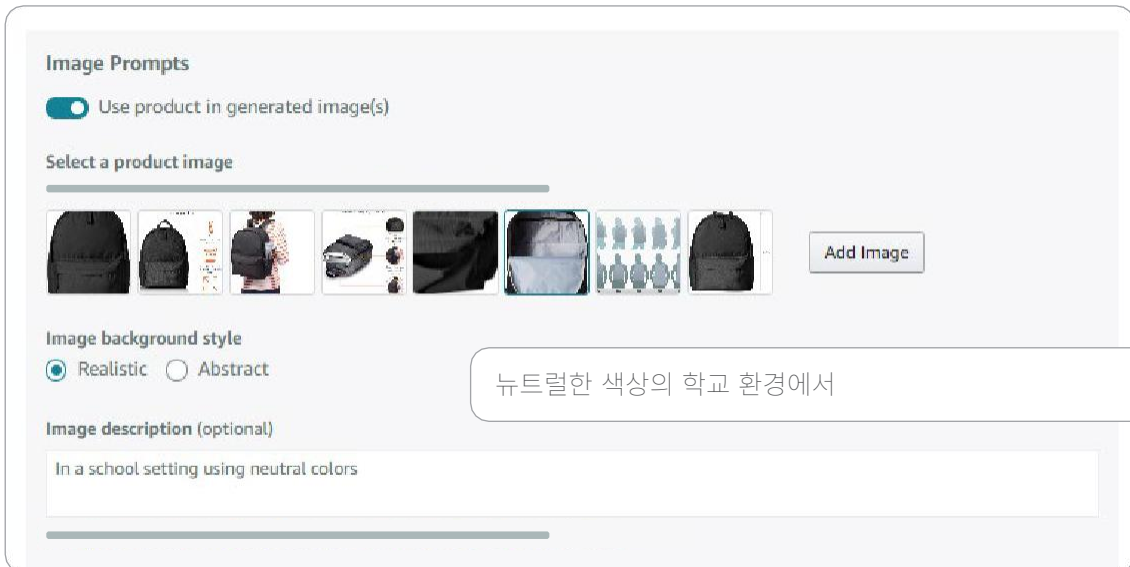
Image theme (optional)

No theme

4단계: 이미지에 요청한 색상 설정과 유사한 배경이 적용되었습니다.
결과가 마음에 든다면 "콘텐츠 생성 완료"를 클릭하면 됩니다.



5단계: 다른 상품 사진을 사용하여 동일한 스타일을 적용하려면
“뉴트럴한 색상의 학교 환경에서”으로 이미지 스타일을 수정합니다.



결과물 예시: 두 모듈의 미리보기입니다. 생성형 AI로 생성된 하단의 라이프스타일 이미지를 확인할 수 있습니다. 흰색 배경의 상품 사진이 준비되어 있었기 때문에 이 작업에는 약 30분이 소요되었습니다.



Lightweight Backpack for School Supplies

Simple backpack comes with one main compartment, a front pocket, in a sturdy material.



모듈별로 다양한 주요 기능 및 상품 이미지 사용

A+ 콘텐츠는 여러 모듈로 구성되어 있으므로 모듈당 1~2가지의 독특한 기능에 초점을 맞추는 것이 좋습니다.

- 1단계:** 첫 번째 메인 상품 이미지와 함께 핵심 기능 하나에 집중한 모듈을 작성할 수 있습니다.

Generate A+ Content

* ASIN
B07NPX9WCG
ASIN must be owned by your brand

Amazon Essentials Women's Pointed-Toe Ballet Flat
Remove

고급 가죽 소재

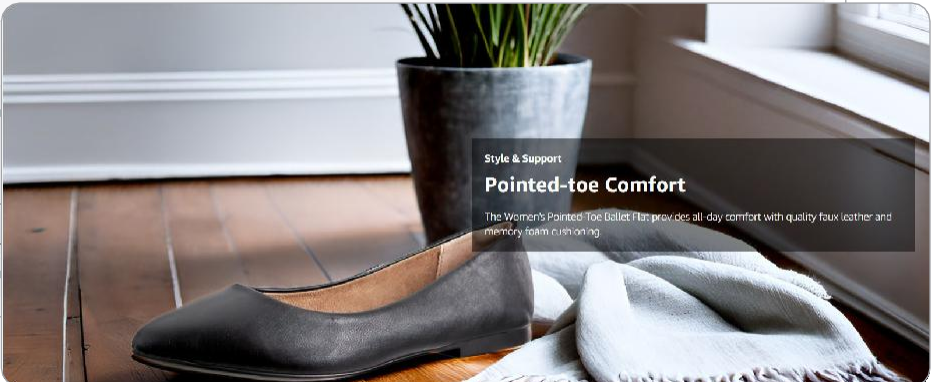
Text Prompts
Product feature highlights (optional)
Quality leather

Image Prompts
 Use product in generated image(s)
Select a product image
Select an image for generation. Note: plain white backgrounds produce the best results.

Image background style
 Realistic Abstract

Image setting (optional)
Enter an image setting

Image theme (optional)
No theme



2단계: 두 번째 모듈은 다른 상품 사진과 다른 핵심 기능에 초점을 맞춥니다.

Generate A+ Content

* ASIN
B07NPK9WCG
ASIN must be owned by your brand

Amazon Essentials Women's Pointed-Toe Ballet Flat
Remove

Text Prompts

Product feature highlights (optional)
Versatile for any occasion

Image Prompts

Use product in generated image(s)

Select a product image
Select an image for generation. Note: plain white backgrounds produce the best results.


Image background style
 Realistic Abstract

Image setting (optional)
Enter an image setting

Image theme (optional)
No theme

어디든 어울리는 높은 활용성

Women's Pointed-Toe Ballet Flat
Stylish Flats Versatile for any Occasion
This flat loafer makes the perfect everyday shoe. Whether running errands, going to work, or enjoying a night out, its versatile design will match any outfit for any occasion.



3단계: 이 후 세 번째 핵심 기능을 강조한 모듈을 생성하면서 상품의 새로운 측면을 조명합니다.

Generate A+ Content

* ASIN
B07NPX9WCG
ASIN must be owned by your brand

Amazon Essentials Women's Pointed-Toe Ballet Flat
Remove

Text Prompts
Product feature highlights (optional)
은종일 편안함

Image Prompts
 Use product in generated image(s)
Select a product image
Select an image for generation. Note: plain white backgrounds produce the best results.

Image background style
 Realistic Abstract

Image setting (optional)
Enter an image setting

Image theme (optional)
No theme

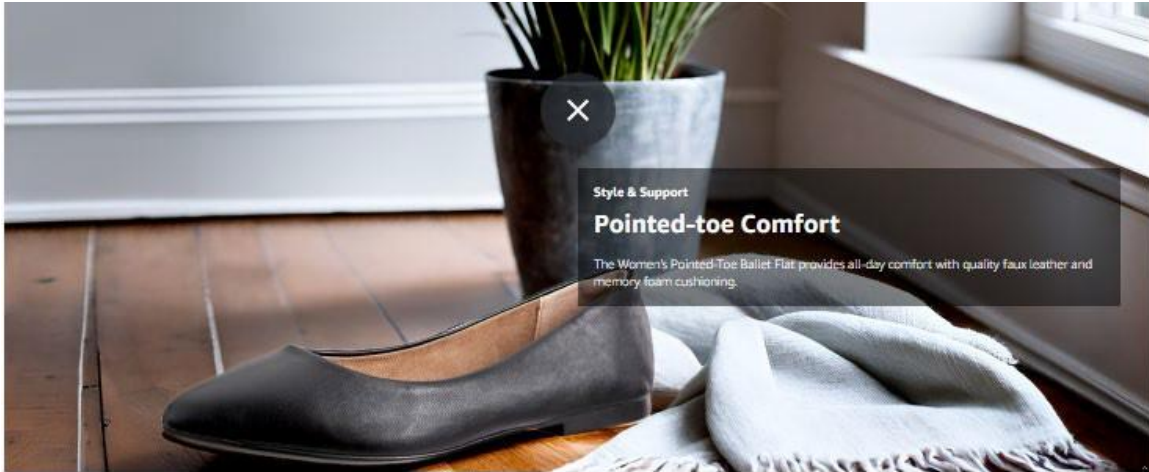
Premium Background Image with Text AI Ready
Select content to generate

Subheadline
Elegant and stylish

Headline
All-day comfort

Body Text
With padded insoles and a heel pillow to relieve pressure, these ballet flats ensure you feel comfortable all day long

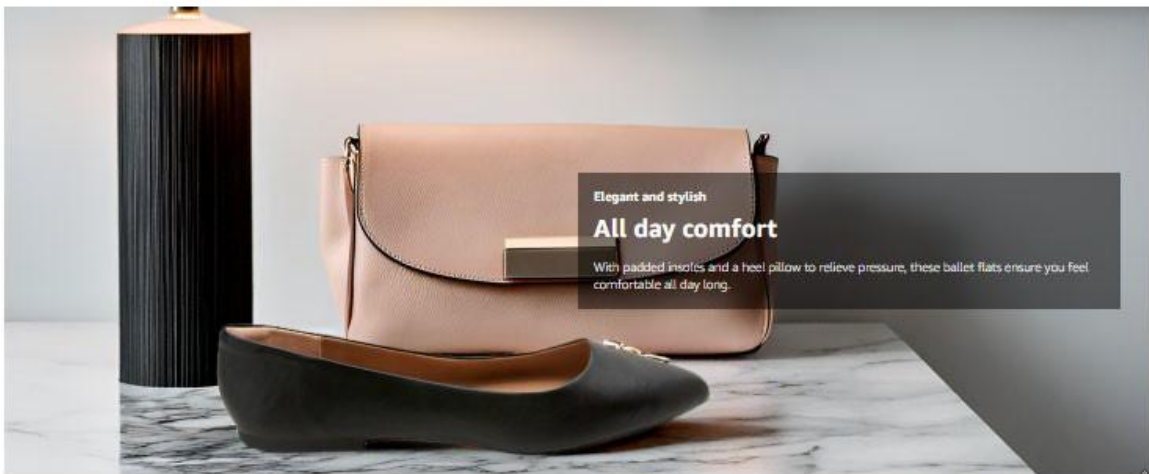
결과물 예시: 아래는 최종 콘텐츠의 미리보기입니다. 흰색 배경에 여러 상품 사진이 배치되어 있으며, 이 작업을 완료하는 데 약 30분이 소요되었습니다.



Women's Pointed-Toe Ballet Flat

Stylish Flats Versatile for any Occasion

This flat loafer makes the perfect everyday shoe. Whether running errands, going to work, or enjoying a night out, its versatile design will match any outfit for any occasion.



유사한 프롬프트 설명, 주제, 참조 이미지로 일관적인 이미지 구축


다양한 상품 이미지로 여러 모듈을 구성하되, 일관성을 유지하기 위해서는 유사한 프롬프트를 사용하세요. AI가 생성한 이미지와 자체 이미지를 함께 사용할 수도 있으며, 자체 이미지의 세부 정보를 활용하거나 애셋 라이브러리에 있는 다른 이미지를 참조하면 모듈 간에 유사한 스타일과 분위기를 유지할 수 있습니다.

- 1단계:** “상품 기능 강조” 프롬프트를 사용하면 상품 사진이 없는 이미지를 생성할 수 있습니다 이 예시에서 사용한 용어는 "가족과의 식사"입니다.

Generate A+ Content

* ASIN

ASIN must be owned by your brand



Amazon Basics - Stainless Steel Stock Pot with Lid, 8 Quart, Silver

Remove

Text Prompts

가족과의 식사

Product feature highlights (optional)

Image Prompts

Use product in generated image(s)

Image background style

Realistic Abstract

Image description (optional)

Reference Image (optional)

Add an image you wish generation to emulate

Add Image

Image theme (optional)

Select a setting for the product image

Cancel Generate Content

2단계: 결과물이 마음에 든다면 "콘텐츠 생성 완료"를 클릭하여 계속 진행합니다.

Standard Image & Dark Text Overlay AI Ready Generate Content Done with generating content ↑ ↓ ×

✓ Content has successfully been generated Leave Feedback ×

Select elements to generate content. When finished selecting, click **Generate content** for selected. When you are done generating content for this module, click **Done** generating content.

Select All

✓ Create Family Meals with the Amazon Basics Stock Pot

Body Text

B *I* U ☰ ☰

Enter body text

✓ * Background Image Edit the background image

3단계: 이미지 설명에서 프롬프트를 사용하여 상품 사진만 변경한 모듈용 이미지를 생성할 수 있습니다. 이 경우 프롬프트는 "녹색 톤의 주방에서"입니다. 꽃다발의 녹색과 어울리는 녹색을 선택하였습니다.

Image Prompts

Use product in generated image(s)

Select a product image


 Add Image

Image background style

Realistic Abstract


Image description (optional)

In the kitchen with green tones

녹색 톤의 주방에서

4단계: 최종 결과물에는 녹색 벽의 주방 환경에 상품 이미지가 포함됩니다.

Standard Single Left Image AI Ready Select content to generate ↑ ↓ ×

* Image 

Headline

* Body Text

B *I* U ☰ ☰

Large capacity stainless steel stock pot made for cooking delicious family meals. Holds up to 8 quarts of soup, stew, or other dishes. Made of heavy-duty materials for reliable performance.


Standard Single Right Image AI Ready Select content to generate ↑ ↓ ×

Headline

* Body Text

B *I* U ☰ ☰

Aluminum-encapsulated base distributes heat quickly and evenly and is suitable for any stovetop, including induction; oven-safe up to 500 degrees F (without the lid).

* Image 

결과물 예시: 아래는 최종 콘텐츠의 미리보기입니다. 흰색 배경에 여러 상품 사진이 배치되어 있으며, 이 작업을 완료하는 데 약 30분이 소요되었습니다.



8 Quart Stainless Steel Stock Pot

Large capacity stainless steel stock pot made for cooking delicious family meals. Holds up to 8 quarts of soup, stew, or other dishes. Made of heavy-duty materials for reliable performance.

Sturdy, Fast Heating, and Versatile

Aluminum-encapsulated base distributes heat quickly and evenly and is suitable for any stovetop, including induction; oven-safe up to 500 degrees F (without the lid).



새로운 이미지로 **A+** 콘텐츠 업데이트

콘텐츠의 성과를 최적화하려면 **6~9개월마다 A+** 콘텐츠를 업데이트하는 것이 권장됩니다. 생성형 **AI** 기능을 사용하여 새로운 콘텐츠를 빠르게 제작할 수 있습니다.


- 1단계:** 생성형 **AI**를 사용하여 기존 이미지를 계절 테마가 적용된 이미지로 교체할 수 있습니다. 우선 모든 텍스트 필드의 선택을 해제하고 이미지 필드만 선택합니다.

Standard Single Left Image AI Ready Generate Content Done with generating content ↑ ↓ ×

Select elements to generate content. When finished selecting, click **Generate content** for selected. When you are done generating content for this module, click **Done** generating content.

Select All

* Image Headline * Body Text



Expandable Spinner Luggage Suitcase with TSA Lock

Expandable Spinner Luggage Suitcase comes with a TSA Lock to keep valuables safe. The 30.1 Inch Black suitcase is also the perfect size as a carry on.

- 2단계:** 다양한 옵션이 미리 입력되어 있는 이미지 테마 드롭다운 목록에서 테마를 선택할 수 있습니다. 이 예시에서는 "겨울 휴가" 테마를 선택했습니다.

Image background style
 Realistic Abstract

Image setting (optional)
Enter an image setting

Image theme (optional)
Winter holiday (outdoor)

Reference Image (optional)
Add an image you wish generation to emulate
Add Image






3단계: 애셋 라이브러리에 저장된 여러 개의 겨울 테마 옵션 중에서 선택할 수 있었습니다. 이는 모두 콘텐츠 생성 버튼을 클릭했을 때 생성된 것입니다.

Creative Assets

Search for asset by name or alt-text

289 Assets


Size: 300 x 300 minimum Sort by: Last modified

				
/images/S/aplus... 300 x 300	/images/S/aplus... 300 x 300	/images/S/aplus... 300 x 300	/images/S/aplus... 300 x 300	/images/S/aplus... 300 x 300

4단계: 필요한 이미지가 생성되면 “콘텐츠 생성 완료”를 클릭하여 계속 진행할 수 있습니다.

Standard Single Left Image AI Ready

Content has successfully been generated

* Image 

* Headline

* Body Text

결과물 예시: 아래는 최종 콘텐츠의 미리보기입니다. 모듈 두 개의 배경 이미지가 휴일 테마 이미지로 교체되었습니다. 두 번째 모듈은 "크리스마스(겨울 일러스트)" 이미지 테마를 사용하여 생성되었습니다. 텍스트는 이미 생성되어 있었고 새로운 이미지만 필요했기 때문에 이 작업에는 약 10분이 소요되었습니다.



Expandable Spinner Luggage Suitcase with TSA Lock

Expandable Spinner Luggage Suitcase comes with a TSA Lock to keep valuables safe. The 30.1 Inch Black suitcase is also the perfect size as a carry on.

360-Degree Wheels to Easily Roll Through the Airport

The Black suitcase is roomy and durable with smooth 360-degree wheels for easy maneuvering through airports and on sidewalks. Interior pockets keep small essentials organized during travel.



추상적 이미지의 실험


배경을 어떻게 구성해야 할지 모르겠거나, 세부 사항을 고민하고 싶지 않다면 "추상적" 프롬프트를 시도해 보세요. (저희가 가장 즐겨 쓰는 프롬프트 중 하나입니다!).

1단계: 우선 흰색 배경의 상품 이미지를 선택하고 "추상적" 옵션을 선택합니다.

Image Prompts

Use product in generated image(s)

Select a product image



Add Image

Image background style

Realistic Abstract

Image setting (optional)

Enter an image setting

Image theme (optional)

No theme

Reference Image (optional)

Add an image you wish generation to emulate

Add Image

Cancel Generate Content

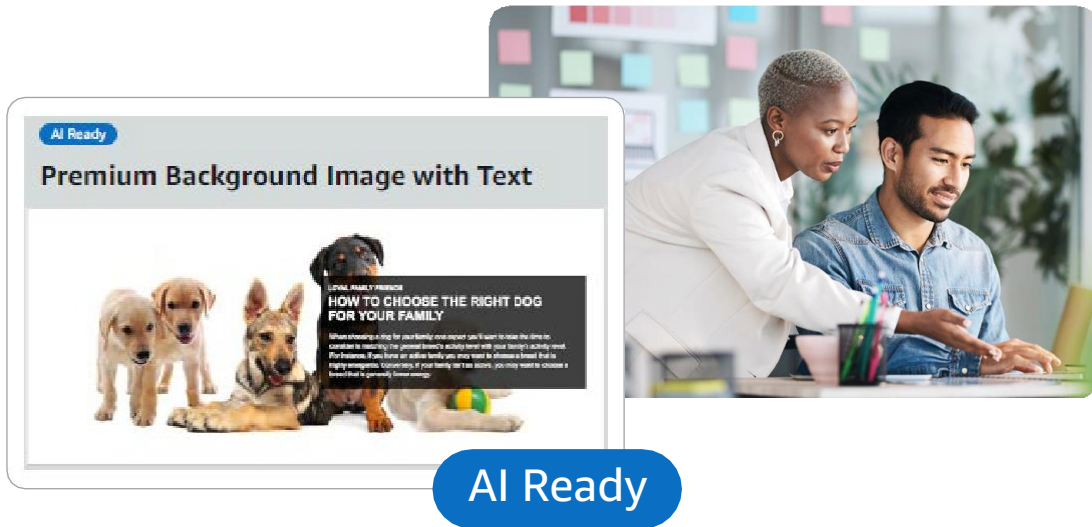
2단계: “표준 이미지 및 밝은 텍스트 오버레이” 모듈에 추상적 이미지 옵션이 몇 가지 나타납니다.



가장 마음에 드는 이미지를 선택한 후 다음 모듈로 이동하여 콘텐츠를 게시합니다. 더 많은 옵션을 원한다면 추상적 배경을 다시 생성할 수 있습니다.

A+ 콘텐츠의 생성형 AI 기능은 누구에게 제공되나요?

생성형 AI 기능은 현재 미국에서 지원되며, A+ 콘텐츠 관리자에 액세스할 수 있으며 브랜드를 등록한 셀링 파트너 중 언어를 영어로 선택한 파트너에게 제공됩니다. 이 기능은 "AI Ready" 배지가 표시된 일부 베이직 및 프리미엄 A+ 모듈에서 사용할 수 있으며, 해당 기능을 사용하려면 브랜드 소유 ASIN이 필요합니다.



시작하려면 A+ 콘텐츠 관리자에 로그인하세요.

[셀러 센트럴 로그인](#) ➔

[벤더 센트럴 로그인](#) ➔

A+ 콘텐츠 최적화 자세히 알아보기

[A+ 콘텐츠 모범 사례 가이드](#)